

OROZYME GEL DENTÍFRICO®

Composición:

Complejo enzimático LPO patentado (amilasa, glucosidasa, tiocianato potásico, lactoferrina, lactoperoxidasa, lisozima, superóxido dismutasa), abrasivos suaves, surfactantes no iónicos, saborizantes.

FORMA FARMACÉUTICA

Gel de aplicación oral.

DATOS CLÍNICOS

Especies de destino

Perros y gatos.

Indicaciones de uso, especificando las especies de destino

El gel dentífrico enzimático Orozyme® se administra una vez al día, preferiblemente después de la última comida del día, con o sin cepillado.

Aplicación con cepillado: Aplicar directamente sobre la superficie de dientes y encías usando el cepillo-dedil incorporado o cualquier otro cepillo de dientes. Siempre que sea posible se recomienda la aplicación con cepillado suave que contribuye a la eliminación de la placa y a poner en contacto el producto con las zonas donde ésta se acumula.

Aplicación sin cepillado: Si el cepillado no es posible, el gel dentífrico enzimático Orozyme® puede ser usado aplicándolo directamente sobre los dientes.

El producto contiene un surfactante que asegura que los principios activos se mantienen en contacto con la superficie de dientes y encías, lo que junto a la salivación y la acción de la lengua ayudará a que el producto se extienda por la boca.

En gatos, si la administración del producto en la boca no es posible, depositar en el hocico para que el gato lo lama espontáneamente.

| Peso de la mascota | Dosis |
|-------------------------|-------|
| Gatos | 1 cm |
| Perros de menos de 5 kg | 1 cm |
| Perros de 5 - <20 kg | 2 cm |
| Perros de >20 kg | 5 cm |

En caso de utilizar Orozyme® gel dentífrico en combinación con las tiras dentífricas Orozyme®, se administrará Orozyme® gel dentífrico 1-2 veces a la semana combinándolo con la administración diaria de una tira dentífrica enzimática masticable Orozyme®, en los días en los que el gel no es administrado



Advertencias especiales para cada especie de destino

Mantener fuera del alcance y la vista de los niños.

La utilización de Orozyme® no sustituye la limpieza periódica realizada por el veterinario.

Precauciones especiales de conservación

A temperatura ambiente (15-25 °C), seco y protegido de la luz.

Presentaciones comerciales

Tubo de 70 g, Boquilla de plástico, caja de cartón, cepillo–dedal.

NÚMERO(S) DE LA AUTORIZACIÓN DE COMERCIALIZACIÓN

03097-H

OROZYME® TIRAS DENTÍFRICAS ENZIMÁTICAS

Composición:

Complejo enzimático LPO patentado (amilasa, glucosidasa, tiocianato potásico, lactoferrina, lactoperoxidasa, lisozima, superóxido dismutasa), abrasivos suaves, surfactantes no iónicos, saborizantes.

DATOS CLÍNICOS

Especies de destino

Perros.



Indicaciones de uso, especificando las especies de destino

Utilizar las tiras dentífricas enzimáticas masticables Orozyme® sólo en mascotas que tienen dientes firmes y sanos.

Se recomienda administrar cada día una tira dentífrica Orozyme después de la última comida del día. Además, se recomienda combinar la administración de las tiras dentífricas con al menos un cepillado semanal con el gel dentífrico enzimático Orozyme®.

Advertencias especiales para cada especie de destino

Mantener fuera del alcance y la vista de los niños. Siga siempre las instrucciones de su veterinario. La utilización de Orozyme® no sustituye la limpieza periódica realizada por el veterinario.

Precauciones especiales de conservación

Para una conservación adecuada del producto almacenar en un lugar seco, a temperatura ambiente. Es muy importante cerrar bien la bolsa de aluminio después de cada utilización para evitar que el producto pierda eficacia.

Uso en animales.

Presentaciones comerciales

Es importante administrar las tiras adecuadas para cada tamaño de perro para evitar atragantamientos.

Se comercializan tres;

S < 10 kg (224 g)

M 10-30 kg (141g)

L > 30 kg (141 g)

NÚMERO(S) DE LA AUTORIZACIÓN DE COMERCIALIZACIÓN

Tiras dentífricas "S": 03098-H

Tiras dentífricas "M": 03099-H

Tiras dentífricas "L": 03100-H



Pasta dentífrica para perros y gatos 70 g

CON TECNOLOGÍA **XPERSIV™**

Plaqtiv+® oral care pasta dentífrica con **Xpersiv™** está formulada científicamente para refrescar el aliento, ayudar a combatir el sarro y fomentar una buena higiene bucal.

Instrucciones de uso

Utilice una cantidad de pasta dentífrica similar al tamaño de un guisante y cepille suavemente los dientes de su mascota. No es necesario enjuagar.

Precauciones

Nunca use pasta dentífrica para humanos en su mascota. Evite el contacto con los ojos. Manténgalo fuera del alcance de los niños. No destinado al consumo humano. Conservar a temperatura ambiente.

Plaqtiv+® y **Xpersiv™** son marcas registradas de Animalcare Group plc.

Ingredients

Sorbitol, Aqua, Hydrated Silica, Hydrogenated Starch Hydrolysate, Glycerin, Sodium Citrate, Sodium Benzoate, Citric Acid, Disodium EDTA, Cellulose Gum, Potassium Sorbate, Zinc Chloride.

Ecuphar NV

Legeweg 157 I,
8020 Oostkamp, Belgium
Email: info@ecuphar.es / info@ecuphar.it





Spray bucal para perros 60 ml

CON TECNOLOGÍA **XPERSIV™**

El spray bucal **Plaqtiv+® oral care** con **Xpersiv™** está formulado científicamente para refrescar el aliento, ayudar a combatir el sarro y fomentar una buena higiene bucal.

Instrucciones de uso

Agitar bien antes de usar. Levante suavemente el labio superior para dejar expuestos los dientes y las encías. Rocíe el spray generosamente por cada lado de la boca, recubriendo bien los dientes y encías. Aplique una o dos veces al día.

Precauciones

Mantener alejado del alcance de los niños.
Evite que entre en contacto con los ojos.
Conservar a temperatura ambiente.

Plaqtiv+® y **Xpersiv™** son marcas registradas de Animalcare Group plc.

Ingredients

Aqua, Sorbitol, Glycerin, Sodium Citrate, Citric Acid, Disodium EDTA, Sodium Benzoate, Zinc Chloride, Aroma

Aroma vainilla/menta.

Ecuphar NV

Legeweg 157 I,
8020 Oostkamp, Belgium
Email: info@ecuphar.es / info@ecuphar.it





Toallitas dentales para perros y gatos

CON TECNOLOGÍA **XPERSIV™**

Las toallitas dentales **Plaqtiv+® oral care** con **Xpersiv™** están formuladas científicamente para refrescar el aliento, ayudar a combatir el sarro y fomentar una buena higiene bucal.

Instrucciones de uso

Envuelva la toallita alrededor de su dedo y aplíquela sobre los dientes y encías de su mascota. Frote con suavidad, pero con firmeza sobre la parte interior y exterior de todos los dientes. Utilice una toallita al día. Cierre bien la pestaña para evitar que se sequen el resto de toallitas.

Advertencia

Mantener fuera del alcance de los niños.
Evite que entre en contacto con los ojos.
Conservar a temperatura ambiente. Se aconseja su uso dentro de los 90 días tras su apertura.

Plaqtiv+® y **Xpersiv™** son marcas registradas de Animalcare Group plc.

Plaqtiv+® oral care está formulado para un uso diario en perros y gatos de todos los tamaños y razas.

Ingredients

Aqua, Sodium Citrate, Citric Acid, Disodium EDTA, Glycerin, Sodium Benzoate, Sorbitol, Zinc Chloride, Aroma

60 toallitas



Ecuphar NV

Legeweg 157 I,
8020 Oostkamp, Belgium
Email: info@ecuphar.es / info@ecuphar.it





Aditivo para el agua para perros y gatos 500 ml

CON TECNOLOGÍA **XPERSIV™**

El aditivo para el agua **Plaqtiv+® oral care** con **Xpersiv™** está formulado científicamente para refrescar el aliento, ayudar a combatir el sarro y fomentar una buena higiene bucal. Solo contiene ingredientes aptos para consumo alimentario.

Plaqtiv+® está formulado para un uso diario para perros y gatos de todos los tamaños y razas.

Instrucciones de uso

Agitar bien antes de usar.

Dosis: Añada 2 tapones a 600 ml de agua (1 tapón = 10 ml) cada vez que cambie el agua de su mascota.

Precauciones

Evite que entre en contacto con los ojos.

Mantener fuera del alcance de los niños.

Conservar a temperatura ambiente.

Plaqtiv+® y **Xpersiv™** son marcas registradas de Animalcare Group plc.

Ingredients

Aqua, Sodium Citrate, Citric Acid, Disodium EDTA, Sodium Benzoate, Zinc Chloride.

Ecuphar NV

Legeweg 157 I,

8020 Oostkamp, Belgium

Email: info@ecuphar.es / info@ecuphar.it



¿POR QUÉ LA HIGIENE DENTAL DE LAS MASCOTAS EN CASA ES TAN IMPORTANTE?

¿Sabías qué los problemas dentales más comunes en las mascotas son distintos a los que se observan en los humanos?^{1,2}

Es cierto, mientras que el problema más común para los humanos es la caries dental, los perros y gatos tienen más probabilidades de sufrir enfermedad periodontal.^{1,2,3}

De hecho, la enfermedad periodontal es tan común que **afecta a la gran mayoría de perros y gatos mayores de 3 años.**⁴



9 DE CADA 10
perros adultos
la sufren⁴




7 DE CADA 10
gatos adultos
la sufren⁴

La enfermedad periodontal ocurre cuando los tejidos que rodean los dientes se infectan e inflaman.

Comienza con las encías (gingivitis), pero si no se trata, la infección a menudo se propaga más profundamente en la cavidad del diente y destruye el hueso. A continuación el diente se afloja y puede caerse con el tiempo.¹

La enfermedad periodontal es más que un caso de mal aliento. Si no se trata, puede causar **dolor crónico y malestar severo** a tu mascota.⁵ Y las mascotas no siempre muestran signos de dolor, por lo que incluso si la tuya está comiendo normalmente, podría estar sufriendo sin que te des cuenta.

**OBTEN MÁS INFORMACIÓN Y
DESCARGA HERRAMIENTAS
GRATUITAS PARA EL CUIDADO
DENTAL EN DENTAL.PET**



1. Hiscox L and Bellows J. Available at: <https://vcahospitals.com/know-your-pet/dental-disease-in-dogs> [datos septiembre 2021].
2. Hiscox L and Bellows J. Available at: <https://vcahospitals.com/know-your-pet/dental-disease-in-cats> [datos septiembre 2021].
3. WHO. Available at: <https://www.euro.who.int/en/health-topics/disease-prevention/oral-health/data-and-statistics> [datos septiembre 2021].
4. Royal Veterinary College. Available at: https://www.rvc.ac.uk/review/dentistry/Shared_Media/pdfs/perio_print.pdf [datos septiembre 2021].
5. American Animal Hospital Association. Available at: <https://www.aaha.org/aaha-guidelines/dental-care/dental-care-home/> [datos septiembre 2021].

“CUIDAR SU HIGIENE DENTAL ES MÁS IMPORTANTE DE LO QUE CREES”

Descubre
Plaqtiv+
















22SP028-V2

PLAQTIV+

Recomendado y disponible exclusivamente a través de veterinarios, **Plaqtiv+** es una nueva gama de cuidado bucodental diseñada para facilitar el cuidado dental de perros y gatos.

DESCUBRE LA GAMA PLAQTIV+



| Producto | Ideal para | Sencillez de uso | Acerca del producto | ¿Por qué usarlo? |
|---|---|---|--|---|
|  <p>Aditivo para el agua</p> |  |  | <ul style="list-style-type: none"> El producto más fácil de usar: simplemente agrega 2 tapones a 600 ml del agua de tu mascota.  | <ul style="list-style-type: none"> Facilidad y rapidez de administración, se convierte rápidamente en un hábito diario, lo que significa una alta adherencia y una eficacia fiable. |
|  <p>Spray</p> |  |  | <ul style="list-style-type: none"> Fácil de usar: simplemente levanta el labio superior de tu mascota para exponer sus dientes y encías, y rocía dos veces a cada lado de la boca. | <ul style="list-style-type: none"> Sin presión sobre las encías, por lo que es un buen primer paso en la rutina de cuidado dental del cachorro. Cabe en el bolso para facilitar su uso en viajes. |
|  <p>Toallitas</p> |  |  | <ul style="list-style-type: none"> Proporciona la acción mecánica de un dentífrico, sin la frustración de usar un cepillo de dientes. Simplemente envuelve la toallita alrededor de tus dedos y frótala suavemente sobre los dientes y encías de la mascota. | <ul style="list-style-type: none"> Acostumbra a las mascotas al contacto con los dientes y las encías, por lo que es un buen paso previo al cepillado de dientes. |
|  <p>Pasta dentífrica</p> |  |  | <ul style="list-style-type: none"> El producto de elección en higiene dental. Disponible en sabor malta, que le encantará a tu mascota. | <ul style="list-style-type: none"> Requiere más destreza y dedicación, pero es muy efectiva para mantener la salud bucal de tu mascota. |

*Plaqtiv+ aditivo para el agua ha sido aprobado por el VOHC (Veterinary Oral Health Council) para la reducción de sarro en perros.

NO ES DEMASIADO TARDE PARA EMPEZAR TU PLAN PLAQTIV+

Independientemente de la edad o el historial de tu mascota, nunca es demasiado tarde para comenzar una rutina de cuidado dental. Habla con tu veterinario para que te aconseje, ya que puede ayudarte a establecer una rutina individual hecha a medida para tu mascota.

CACHORROS Y GATITOS

- Desde pequeños es el momento perfecto para comenzar una rutina de cuidado dental.
- Puedes comenzar con **spray**, luego **toallitas** y finalmente **pasta dentífrica**.
- Si no logras avanzar hasta el cepillado de dientes, el **aditivo para el agua** será de gran ayuda.

SI PREFIERES NO CEPILLAR TODOS LOS DÍAS

- Si es complicado cepillarle los dientes, no tienes que hacerlo todos los días.
- En los días que no le cepilles, usa el aditivo para el agua para una mayor eficacia sin esfuerzo adicional.

SI ACTUALMENTE USAS ALIMENTOS/ TIRAS MASTICABLES DENTALES

- Los alimentos/tiras masticables dentales son buenos para abordar los dientes posteriores, pero no tienen efecto sobre los dientes frontales.
- El spray o las toallitas son opciones útiles para usar en los dientes frontales, asegurando que toda la boca de tu mascota esté tratada.

EN CASO DE PRÓXIMA O RECIENTE LIMPIEZA DENTAL

- El aditivo para el agua se puede usar al menos 1 mes antes del procedimiento, así como después del procedimiento cuando el cepillado no es posible.